

Brunstadstiftelsen KONSERNREGNSKAP

2015

Organisasjonsnummer

985 358 672

- Årsberetning
- Årsregnskap
 - Resultatregnskap
 - Balanse
 - Noteopplysninger
- Kontantstrømoppstilling
- Revisjonsberetning

B.M. s.v. ~~RE~~ ~~KE~~

Brunstadstiftelsen

ÅRSBERETNING 2015

Virksomhetens art og hvor den drives

Stiftelsens virksomhet er å eie, utvikle og forvalte eiendommer i Norge og i utlandet. Stiftelsens virksomhet finansieres ved drift og utleie av disse eiendommene samt utbytte fra datterselskaper. Stiftelsen er en allmennyttig stiftelse som for å kunne realisere sitt formål også er næringsdrivende.

Stiftelsen er hjemmehørende i Stokke kommune.

Stiftelsen har endret navn i 2015 fra Stiftelsen Brunstad Konferansesenter til Brunstadstiftelsen

Fortsatt drift

Årsregnskapet for 2015 for stiftelsen er satt opp under forutsetning om fortsatt drift, og styret bekrefter at denne forutsetningen er til stede.

Utvikling, resultat og stilling

Årsregnskapet viser et overskudd på i alt kr. 26 348 939 for morselskapet og et overskudd på kr. 37 838 188 for konsernet.

Etter styrets oppfatning gir årsregnskapet med tilhørende noter et rettviseende bilde av morselskapet og konsernets resultat for 2015 og stilling pr. 31.12.2015. Det har ikke inntrådt forhold etter regnskapsårets slutt som har betydning ved bedømmelsen av morselskapet eller konsernet utover det som er omtalt under.

Det er gjennomført omfattende virksomhetsendringer i 2015 i form av flere større transaksjoner som:

- Brunstadstiftelsens aksjer i utenlandske datterselskaper er solgt i 2015 med en større gevinst
- Konferansesenteret er solgt til datterselskapet Brunstad Hotellbygg AS i desember 2015, og har gitt en regnskapsmessig gevinst som følge av at senteret er ytterligere avskrevet i 2015 i forhold til nedskrevet verdi pr 31.12. 2014
- Leietaker av både konferansesenteret og boenhetene inngår nå i konsernet som følge av at datterselskaper Brunstad Holding AS har ervervet alle aksjene i dette selskapet i 2015
- Datterselskapene Oslofjord Convention Center AS og Brunstad Hotellbygg AS har begge inngått avtale med Brunstadstiftelsen i 2015 slik at disse selskapene har overtatt forpliktelsene ovenfor enkeltpersoner hva angår forskuddsbetalinger og fremtidige leieavtaler.
Dette innebærer at innbetalinger relatert til disse avtalene, som etter opprinnelig intensjonsavtale fysisk var innbetalt til Brunstadstiftelsen, nå er overdratt til disse selskapene.
Disse avtalene løper over 20 år og vil komme som leieinntekt i konsernet med oppstart i perioden 2017 – 2021.
- Prosjekt Brunstad 2020 og videreutvikling av konferansesenteret blir således fullt ut videreført og ivarettatt av disse selskapene fra 2016 og fremover.

B.N. s.v. 

Av andre forhold vil styret bemerke følgende:

- Det er gjennomført nedskrivninger av anleggsmidler på ytterligere 4,5 mill i 2015 som følge av at tomta, som nå er festet bort ovenfor eier av anlegget, skal videreutvikles av fester og en del bygninger som står på denne tomta må fjernes som følge av byggherres oppføring av nye hotellbygg der.
- Etter styrets oppfatning er utviklingen og utbyggingen av det nye hotellkonseptet i henhold til vedtatte planer. Det har vært økt utleie av senteret og boenhetene i 2015 i forhold til 2014. Som følge av dette er også leieinntektene for Brunstadstiftelsen øket i forhold til i fjor

Arbeidsmiljø

Etter styrets mening er arbeidsmiljø og trivsel i morselskapet og konsernet gode, og det vises for øvrig til detaljer omtalt i årsberetningene for de enkelte selskap. Morselskapet følger gjeldende bestemmelser hva angår helse, miljø og sikkerhetskrav. Sykefraværet har vært på 0,6 %. Det har ikke vært ulykker eller skader i 2015.

Ytre miljø

Etter styrets mening er det ikke forhold ved morselskapet eller konsernet som kan medføre en betydelig negativ påvirkning av det ytre miljø. Det er ikke iverksatt eller planlagt spesielle tiltak på dette området i 2015.

Likestilling

Konsernet har som mål å være en arbeidsplass der det råder full likestilling mellom kvinner og menn. Konsernet har innarbeidet policy som tar sikte på at det ikke forekommer forskjellsbehandling grunnet kjønn. Stiftelsen arbeider aktivt for å fremme likestilling, sikre like muligheter og rettigheter og hindre diskriminering. Det vises for øvrig til detaljer omtalt i årsberetningene for de enkelte selskap. Morselskapet har 14 ansatte pr. 31.12.2015, hvorav 5 kvinner og 9 menn. Styret består av to menn og en kvinne.

Endring i markedsforhold/fremtidig utvikling

Stiftelsens driftsinntekter er økt i 2015 i forhold til 2014 som følge av økt utleieinntekter, mens utleie av personalressurser er vesentlig redusert. Andre driftsinntekter består av gevinst ved salg driftsmidler og er øket i forhold til 2014.

Styret forventer at driftsinntektene i 2016 vil bli redusert i forhold til 2015.

Perioden 2016 – 2021 vil preges av kraftig vekst i Oslofjord Conventions kapasitet og selskapet står foran en betydelig kommersiell satsing. Det er forventet at resultatet vil påvirkes negativt i denne oppbyggingsperioden både for dette selskapet og dermed også for konsernet. Brunstadstiftelsen vil gjøre tiltak for å sikre seg finansiell evne til å bidra med nødvendig kapital. Det er forventet at denne investeringen på sikt vil gi betydelig avkastning for Stiftelsen.

B.N. s.v. 

Det vises for øvrig til ytterligere kommentarer i styrets årsberetning hos datterselskapene.

Redegjørelse for årsregnskapet

Konsernet er ikke utsatt for særskilte faktorer som påvirker virksomheten ut over det som er vanlig for en virksomhet i denne bransjen. Konsernets omsetning påvirkes spesielt av de generelle økonomiske konjunktorene.


Omsetning i morselskapet er øket fra 59 mill i 2014 til 62,4 mill i 2015. Årsresultatet viser overskudd på 26,3 mill mot underskudd etter nedskrivninger i 2014 på 37,7 mill.

Opplysninger om finansielle risiko

Det er etter styrets oppfatning ikke markedsrisiko eller tapsrisiko av betydning for konsernet i nærmeste fremtid. Det foreligger videre ikke finansielle risiko som er av betydning for å bedømme eiendeler, gjeld, finansiell stilling eller resultat.

Konsernets strategi er at konsernet ikke skal eksponeres for slik risiko. Konsernets forhold har etter styrets oppfatning hittil ikke gjort det nødvendig eller aktuelt å inngå sikringstransaksjoner.

Brunstad, 30. juni 2016




Trond Eriksen
Styrets leder



Bjørn Nilsen
styremedlem



Eva Riis Vestøyl
styremedlem



Kjell Sandersen
Daglig leder

Resultatregnskap

Brunstadstiftelsen

Morselskap				Konsern	
2015	2014		Note	2015	2014
DRIFTSINNTEKTER OG DRIFTSKOSTNADER					
14 680 410	29 775 724	Driftsinntekter	9	167 676 969	36 673 238
40 349 477	28 994 411	Leieinntekter	9	29 499 063	29 329 740
7 380 554	624 153	Andre driftsinntekter		927 298	712 718
<u>62 410 441</u>	<u>59 394 288</u>	SUM DRIFTSINNTEKTER		<u>198 103 330</u>	<u>66 715 696</u>
DRIFTSKOSTNADER					
0	0	Varekostnad		49 850 765	6 108 159
7 707 186	6 579 957	Lønnskostnader	10	36 300 635	11 867 757
15 976 092	18 120 445	Ordinære avskrivninger	1	16 975 403	20 258 151
43 529 340	30 659 653	Andre driftskostnader	10	100 635 034	29 002 686
4 504 200	52 000 000	Nedskrivning av anleggsmidler	1	4 504 200	52 000 000
<u>71 716 818</u>	<u>107 360 055</u>	SUM DRIFTSKOSTNADER		<u>208 266 037</u>	<u>119 236 753</u>
<u>-9 306 377</u>	<u>-47 965 767</u>	DRIFTSRESULTAT		<u>-10 162 707</u>	<u>-52 521 057</u>
FINANSINNTEKTER OG -KOSTNADER					
20 553 090	0	Inntekt på investering i datterselskap		41 059 267	0
6 661 128	1 483 114	Andre finansinntekter		6 684 650	3 084 594
8 582 987	3 806 910	Renteinntekt fra selskap i samme konsern		0	0
7 249 419	9 723 664	Renteinntekter		7 401 405	10 196 106
0	2 084 500	Netto nedskrivning aksjer i datterselskap		0	0
6 598 408	5 282 093	Rentekostnader		6 785 508	5 295 288
311 871	2 101 409	Andre finanskostnader		318 311	4 207 003
<u>36 136 345</u>	<u>5 545 686</u>	RESULTAT AV FINANSPOSTER		<u>48 041 503</u>	<u>3 778 409</u>
<u>26 829 968</u>	<u>-42 420 081</u>	ORDINÆRT RESULTAT FØR SKATTEKOSTNAD		<u>37 878 796</u>	<u>-48 742 648</u>
<u>481 029</u>	<u>-4 667 165</u>	SKATTEKOSTNAD PÅ ORDINÆRT RESULTAT	7	<u>40 608</u>	<u>-4 549 411</u>
<u>26 348 939</u>	<u>-37 752 916</u>	ORDINÆRT RESULTAT		<u>37 838 188</u>	<u>-44 193 237</u>
OVERFØRINGER					
26 348 939	0	Avsatt til annen egenkapital		37 838 188	0
0	37 752 916	Overført fra annen egenkapital		0	44 193 237
<u>26 348 939</u>	<u>-37 752 916</u>	Sum overført		<u>37 838 188</u>	<u>-44 193 237</u>

Balanse

Brunstadstiftelsen

Morselskap		Konsern			
2015	2014	EIENDELER	Note	2015	2014
		ANLEGGSMIDLER			
		Immaterielle eiendeler			
0	0	Goodwill	1	-5 108 000	0
<u>0</u>	<u>0</u>	Sum immaterielle eiendeler		<u>-5 108 000</u>	<u>0</u>
		Varige driftsmidler			
688 760 913	906 088 138	Bygninger	1	1 409 444 374	1 228 756 039
129 577 902	78 706 450	Tomter	1	135 413 793	85 762 977
3 407 248	5 436 591	Driftsløsøre, inventar o.l.	1	15 648 675	14 002 366
		Finansielle anleggsmidler			
209 122 000	255 088 178	Investeringer i datterselskap	2	0	0
315 586 632	114 441 279	Lån til konsernselskaper		0	0
144 013 197	185 842 609	Andre langsiktige fordringer	3	146 771 181	196 533 190
<u>1 490 467 892</u>	<u>1 545 603 245</u>	SUM ANLEGGSMIDLER		<u>1 702 170 023</u>	<u>1 525 054 572</u>
		OMLØPSMIDLER			
		Varer			
0	0	Varebeholdning		4 131 047	987 830
		Fordringer			
13 856 086	16 466 869	Kundefordringer	4	34 774 987	19 785 522
3 546 970	184 853	Kundefordringer til foretak i samme konsern		0	0
11 742 401	5 604 655	Andre kortsiktige fordringer		32 623 470	14 949 930
300 000 000	4 700 274	Andre kortsiktige konsernfordringer		0	0
0	0	Andre markedsbaserte finansielle instrumenter		0	49 088
27 049 953	10 160 078	Bankinnskudd, kontanter o.l.	5	115 353 505	22 171 577
<u>356 195 410</u>	<u>37 116 729</u>	SUM OMLØPSMIDLER		<u>186 883 009</u>	<u>57 943 947</u>
<u>1 846 663 302</u>	<u>1 582 719 974</u>	SUM EIENDELER		<u>1 889 053 032</u>	<u>1 582 998 519</u>

Balanse

Brunstadstiftelsen

Morselskap		EGENKAPITAL OG GJELD		Note	Konsern	
2015	2014				2015	2014
EGENKAPITAL						
Innskutt egenkapital						
1 000 000	1 000 000	Grunnkapital		6	1 000 000	1 000 000
Opptjent egenkapital						
1 024 299 122	997 950 183	Annen egenkapital		6	988 705 589	950 988 515
<u>1 025 299 122</u>	<u>998 950 183</u>	SUM EGENKAPITAL			<u>989 705 589</u>	<u>951 988 515</u>
GJELD						
Avsetning for forpliktelser						
0	0	Utsatt skatt		7	0	551 740
Annen langsiktig gjeld						
0	1 599 313 331	Gjeld til kredittinstitusjoner		8	475 339	1 685 516 481
38 000 000	0	Gjeld til konsernselskap			0	0
444 577 799	414 003 906	Øvrig langsiktig gjeld		11	817 999 200	432 771 307
<u>482 577 799</u>	<u>573 935 237</u>	Sum annen langsiktig gjeld			<u>818 474 539</u>	<u>601 287 788</u>
Kortsiktig gjeld						
671 256	175 779	Leverandørgjeld konsernselskaper			0	0
0	0	Gjeld til kredittinstitusjoner		8	0	546 413
5 503 604	4 720 116	Leverandørgjeld			44 296 139	21 697 002
481 029	523 846	Betalbar skatt		7	481 896	528 380
1 261 180	1 504 531	Skyldig offentlige avgifter			4 319 561	2 307 708
320 669 749	0	Kortsiktig gjeld konsernselskaper			0	0
10 199 563	2 910 282	Annen kortsiktig gjeld			31 775 308	4 090 973
<u>821 364 180</u>	<u>583 769 791</u>	SUM GJELD			<u>899 347 443</u>	<u>631 010 004</u>
<u>1 846 663 302</u>	<u>1 582 719 974</u>	SUM EGENKAPITAL OG GJELD			<u>1 889 053 032</u>	<u>1 582 998 519</u>

Brunstad, 30.06.2016
Styret i Brunstadstiftelsen



Trond Eriksen
styreleder



Bjørn Nilsen
styremedlem



Eva Riis Vestøyl
styremedlem



Kjell Sandersen
daglig leder

Brunstadstiftelsen

NOTER TIL REGNSKAPET 2015

Regnskapsprinsipper

Årsregnskapet er satt opp i samsvar med regnskapslovens bestemmelser. Det er utarbeidet etter norske regnskapsstandarder og anbefalinger til god regnskapsskikk for øvrige foretak.

Inntektsføring skjer etter gjeldende regnskapsprinsipper, dvs salg av varer skjer ved leveringstidspunktet. Tjenester inntektsføres etter hvert som de leveres. Leieinntekter inntektsføres når det er opplyst.

Konsernet inngår i følgende konsernforhold:

Konsernspiss **Brunstadstiftelsen, Brunstad**, med 100 % eiet

		2015	31.12.2015	2014	31.12.2014
		Inngår i res regn	Inngår i balansen	Inngår i res regn	Inngår i balansen
* Paso Flores SA, Argentina	Regnskapsavslutning 30.06.	nei	nei	ja	ja
* Solar Das Primavera E. S/A, Brasil		nei	nei	ja	ja
* Finca Alamo de Casares SL, Spania		nei	nei	ja	ja
* Brunstad Holding AS, Melsomvik med datterselskaper		ja	ja	ja	ja
** Brunstad Idrettsbygg AS, (regulert 2015) (1)		nei	nei	ja	ja
** Brunstad Hotellbygg AS, Oslo		ja	ja	ja	ja
** Osloford Operations AS(Brunstad Drift AS), Melsomvik		ja	ja	ja	ja
** Syningen Eiendom AS, Ål		ja	ja	ja	ja
** Skravestad AS, Melsomvik		ja	ja	ja	ja
* Osloford Convention Center AS, Melsomvik med datterselskaper		ja	ja	nei	nei
** General Enterprises & Trading Ltd AS, Melsomvik		ja	ja	nei	nei
** Osloford Fritidspark AS, Melsomvik		ja	ja	nei	nei
** Brunstad Helsecenter AS, Melsomvik		ja	ja	nei	nei

Konsernregnskapstallene for 2015 og 2014 omfatter de selskaper som angitt over i oppstillingen.

(1) Brunstad Idrettsbygg AS er innfusjonert i Brunstad Hotellbygg AS i 2015

Konsolideringsprinsipper

Aksjer i datterselskaper som inngår i konsernet er konsolidert etter oppkjøpsmetoden d.v.s at kostpris er eliminert mot tilsvarende egenkapital på opprinnelig, historisk kjøpstidspunktet. Pris betalt utover egenkapitalen er allokert til identifiserbare eiendeler, merverdi utover dette er oppført som goodwill eller negativ goodwill når virkelig verdi overstiger anskaffelseskost. Fordringer og gjeld mellom konsernselskaper er eliminert. Det samme gjelder transaksjoner av intern karakter.

Utenlandske datterselskaper er solgt i 2015

Transaksjoner med nærstående

Transaksjoner med nærstående har skjedd på markedsmessige vilkår

Brunstadstiftelsen

NOTER TIL REGNSKAPET 2015

Hovedregel for klassifisering og vurdering av eiendeler og gjeld

Anleggsmidler omfatter eiendeler bestemt til varig eie eller bruk. Anleggsmidler er vurdert til anskaffelseskost. Varige driftsmidler balanseføres og avskrives over driftsmidlets økonomiske levetid. Varige driftsmidler nedskrives til gjennvinnbart beløp ved verdifall som forventes ikke å være forbigående. Gjennvinnbart beløp er det høyeste av netto salgsverdi og verdi i bruk. Verdi i bruk er nåverdi av fremtidige kontantstrømmer knyttet til eiendelen. Nedskrivninger reverseres når grunnlaget for nedskrivning ikke lenger er til stede.

Omløpsmidler og kortsiktig gjeld omfatter normalt poster som forfaller til betaling innen ett år etter balansedagen, samt poster som knytter seg til varekretsløpet. Omløpsmidler vurderes til laveste verdi av anskaffelseskost og antatt virkelig verdi.

Regnskapsprinsippene er nærmere omtalt i de tilhørende noter til de enkelte regnskapspostene.

1. Varige driftsmidler

Morselskap og Konsern

Varige driftsmidler er vurdert til historisk kostpris etter fradrag for avskrivninger. Avskrivningene er beregnet på grunnlag av kostpris og fordelt lineært over antatt økonomisk levetid.

Varige driftsmidler i balansen består av følgende elementer fra underliggende selskap:

	Morselskap			Konsern					
	Bygninger	Tomter	Driftsløse, inventar, innredning, transportmidler med mer	Sum	Goodwill	Bygninger	Tomter	Driftsløse, inventar, innredning, transportmidler med mer	Sum
Anskaffelseskost 01.01.	1 100 203 700	78 706 450	22 343 397	1 201 253 547	0	1 393 936 681	96 788 648	39 595 634	1 530 320 963
Tilgang	15 092 456	56 404 275	146 102	71 642 833	0	500 122 946	62 240 166	423 452	562 786 564
Tilgang kjøpte selskaper	0	0	0	0	-6 385 355	0	0	29 558 951	29 558 951
Utranger	0	0	0	0	0	0	0	-104 948	-104 948
Avgang	-351 838 343	-5 532 823	-16 597 563	-373 968 729	0	-404 762 376	-23 615 021	-31 880 518	-460 257 915
Anskaffelseskost 31.12.	763 457 813	129 577 902	5 891 936	898 927 651	-6 385 355	1 489 297 251	135 413 793	37 592 571	1 662 303 615
Akk. nedskrivning pr.31.12.	-3 804 200	0	-700 000	-4 504 200	0	-3 804 200	0	-2 144 899	-5 949 099
Akk. avskrivninger pr.31.12.	-70 892 700	0	-1 784 688	-72 677 388	1 277 355	-76 048 677	0	-19 798 997	-95 847 674
Balansført verdi 31.12.	688 760 913	129 577 902	3 407 248	821 746 063	-5 108 000	1 409 444 374	135 413 793	15 648 675	1 560 506 842
Årets avskrivninger	14 529 182	0	1 446 910	15 976 092	-1 277 355	14 721 545	0	3 531 213	16 975 403
Avskrivningssats	1-4 %		4-25 %			0-4 %		4-25 %	
Avskrivningsplan	Lineær		Lineær			Lineær		Lineær	
Økonomisk levetid	25-100 år		4-25 år			0-100 år		4-25 år	
Endring i avskrivningsplan	nei		nei			nei		nei	

Stiftelsen har ikke hjemmel til to eiendommer tilsvarende som i fjor. Bokført verdi utgjør kr. 13 037 000,- pr. 31.12.2015.

(1) Av bokført verdi bygninger i konsern pr 31.12.2015 inngår anlegg under utførelse relatert til fremtidig hotell og konferansesenter med kr 473,8 mill. mot kr 249,9 mill pr 31.12.2014. Anlegget vil ikke bli avskrevet før det er ferdigstilt.

Brunstadstiftelsen

NOTER TIL REGNSKAPET 2015

2. Investeringer i datterselskap

Morselskap

Brunstadstiftelsen har eierandel i følgende selskap:

- * Paso Flores SA
- * Solar Das Primavera E. A/S
- * Finca Alamo de Casares SL
- * Brunstad Holding AS

Forretnings- kontor	Eierandel/ stemmerett	Anskaffelses- kost	Avgang 2015	AK økning 2015	Bokført verdi verdi 31.12.15
Argentina	100 %	27 740 806	-27 740 806		0
Brasil	100 %	12 790 520	-12 790 520		0
Spania	100 %	5 434 852	-5 434 852		0
Melsomvik	100 %	209 122 000	0	0	209 122 000
Sum bokført		255 088 178	-45 966 178	0	209 122 000

3. Andre langsiktige fordringer

Stiftelsen har følgende fordringer med forfall over ett år etter 31.12.

Morselskap		Konsern	
2015	2014	2015	2014
6 000 000	39 883 200	8 257 984	50 573 781
4 250 000	4 400 000	4 250 000	4 400 000
19 810 266	16 793 793	19 810 266	16 793 793
14 425 072	124 040 254	14 425 072	124 040 254
101 227 858	2 625 362	101 727 858	2 625 362
-1 700 000	-1 900 000	-1 700 000	-1 900 000
144 013 196	185 842 609	146 771 180	196 533 190

Låneavtaler for utvidet bruksrett/biloppstillingsplasser strekker seg over en periode på 20 års nedbetalingstid. Det beregnes renter av beløpet.

Brunstadstiftelsen

NOTER TIL REGNSKAPET 2015

4. Kundefordringer

Kundefordringer oppføres til pålydende etter fradrag for avsetning til forventet tap. Avsetning til tap gjøres på grunnlag av en individuell vurdering av de enkelte fordringene. I tillegg gjøres det for øvrige kundefordringer en uspesifisert avsetning for å dekke antatt tap.

Kundefordringer i balansen fremkommer slik:

Morselskap		Konsern	
2015	2014	2015	2014
18 153 056	17 401 722	35 681 987	20 535 522
-750 000	-750 000	-907 000	-750 000
17 403 056	16 651 722	34 774 987	19 785 522

5. Bankinnskudd, kontanter o.l.

Morselskap		Konsern	
2015	2014	2015	2014
734 880	393 121	2 340 462	604 117
734 880	393 121	2 340 462	604 117

I poster. inngår bundne midler med følgende beløp;

bundne midler
Sum bundne midler

Brunstadstiftelsen

NOTER TIL REGNSKAPET 2015

6. Egenkapital

Morselskap:
Egenkapital 01.01
Korrigering mot EK *)
Årets resultat
Egenkapital 31.12

Grunkapital	Annenn egenkap	SUM
1 000 000	997 950 185	998 950 185
0	0	0
0	26 348 938	26 348 938
1 000 000	1 024 299 123	1 025 299 123

Konsern:
Egenkapital 01.01
Konsernbidrag
Korrigering mot EK
Årets resultat
Egenkapital 31.12

Grunkapital	Aksjekapital	Konsernets fond	SUM
1 000 000	0	950 988 515	951 988 515
0	0	0	0
0	0	-121 114	-121 114
0	0	37 838 188	37 838 188
1 000 000	0	988 705 589	989 705 589

Brunstadstiftelsen

NOTER TIL REGNSKAPET 2015

7. Skatter

Skatter kostnadsføres når de påløper, det vil si at skattekostnaden er knyttet til det regnskapsmessige resultatet før skatter.

Skattekostnaden består av betalbar skatt på ordinært resultat og endring i utsatt skatt. I henhold til ny regnskapslov er betalbar skatt av avsatt konsernbidrag ført netto. Skattekostnaden i resultatregnskapet er derfor før fradraget i betalbar skatt, som følger av avgitt konsernbidrag. Utsatt skatt i balansen beregnes på grunnlag av midlertidige forskjeller mellom regnskapsmessige og skattemessige verdier. Arsaken til at utsatt skatt oppstår er ulik periodisering av det regnskapsmessige og skattemessige resultatet.

Utsatt skattefordel pr 31.12.2015 er ikke oppført i balansen.

Spesifikasjon av midlertidige forskjeller og beregning av utsatt skatt:

	31.12.2014	31.12.2015	Endring
Morselskap	143 325 321	182 829 506	-39 504 185
Driftsmidler	-4 939 307	-1 997 000	-2 942 307
Utestående fordringer	0	-17 866 637	-17 866 637
Saldo på gevinst og tapskonto	-3 170 000	-3 170 000	0
Andre regnskapsmessige avsetninger			
Sum midlertidige forskjeller som påvirker sk.m.resultat	135 216 014	159 795 869	-60 313 129
Skattemessig fremførbart underskudd	-157 241 484	-175 541 632	18 300 148
Beregningsgrunnlag	-22 025 470	-15 745 763	-6 279 707
Utsatt skattefordel (27/25 %)	5 946 877	3 936 441	2 010 436

Årets endring utsatt skatt

Reduksjon utsatt skatt	551 740
	551 740

Utsatt skattefordel pr 31.12.2015 er ikke oppført i balansen.

Brunstadstiftelsen

NOTER TIL REGNSKAPET 2015

Årets skattepliktige inntekt fremkommer slik:

Morselskap	
2015	2014
26 829 968	-42 420 081
-20 550 259	2 107 065
-24 579 856	18 543 219
-157 241 484	-132 266 481
0	-3 205 205
-175 541 631	-157 241 483

Ordinært resultat før skattekostnad
Permanente forskjeller
Endring midlertidige forskjeller
Fremførbart underskudd
Korrigerig av tidligere års feil/Korrigert ligning 2012
Årets skattepliktige inntekt

Betalbar skatt - 27 %

Betalbar skatt i balansen:

2015	2014
481 029	523 846
481 029	523 846

Betalbar skatt
Oppført i balansen

Årets skattekostnad fremkommer slik:

Morselskap	
2015	2014
481 029	523 846
0	612 032
0	-5 803 043
481 029	-4 667 165

Betalbar skatt på årets resultat
Betalbar skatt (Restskatt 2012)
Endring utsatt skatt
Årets skattekostnad i resultatregnskapet

Konsern	
2015	2014
592 348	528 380
0	612 032
-551 740	-5 689 961
40 608	-4 549 549

Brunstadstiftelsen

NOTER TIL REGNSKAPET 2015

8. Gjeld, pantstillelser og garantier m.v.

Gjeld og pantstillelser

Morselskap	2014
2015	0
	42 726 000

Gjeld som forfaller til betaling senere enn fem år

Konsern	2014
2015	0
	42 726 000

Gjeld som er sikret ved pant o.l.

Gjeld til kredittinstitusjoner (långsiktig)	0	159 931 331
Gjeld til kredittinstitusjoner (kortsiktig)	0	0
Sum	0	159 931 331

475 339	159 931 331
0	0
475 339	159 931 331

Morselskap

2015	2014
0	906 088 138
0	78 706 450
0	0
0	0
0	0
0	984 794 588

Balansført verdi av eiendeler som er stillet som sikkerhet for denne gjeld

Konsern	2014
2015	0
	906 088 138
	78 706 450
	0
	0
	0
	984 794 588

Det er fortsatt tinglyste pantobligasjoner som sikkerhet for låneramme stillet av selskapets bankforbindelse pr 31.12.2015, men denne låneramme er ikke nyttjet pr 31.12.2015

Morselskap

2015	2014
1 204 977	1 521 862
0	640 804
0	10 000 000
0	0
0	0
1 204 977	12 162 666

Garantiansvar

Stiftelsen har i tillegg gitt sikkerhet i sine eiendeler for gjeld knyttet opp mot;

Konsern	2014
2015	1 204 977
	0
	640 804
	10 000 000
	0
	0
	12 162 666

Private personer knyttet til menigheten vedtørende finansiering av innskudd

Utenlandske menigheter

Garanti for gjeld i andre selskaper relatert til menigheten

Garanti for gjeld i datterselskaper

Garanti ovenfor andre

Balansført verdi av eiendeler som er stillet som sikkerhet for denne garantien

688 760 913	906 088 138
129 577 902	78 706 450
818 338 815	984 794 588

688 760 913	906 088 138
129 577 902	78 706 450
818 338 815	984 794 588

I tillegg til ovennevnte garantiansvar har Stiftelsen avgitt følgende kausjonsansvar pr. 31.12.

0	50 000 000
---	------------

Ovenfor lokal menighet

0	50 000 000
---	------------

Det var ikke stilt sikkerhet for dette ansvaret

Eventuelt pant/grantiansvar stilt av utenlandske datterselskaper er usikkert og ikke inn tatt over pr 31.12.2014.

Brunstadstiftelsen

NOTER TIL REGNSKAPET 2015

9. Driftsinntekter

Konsernets inntekter kommer i hovedsak fra inntekter knyttet opp mot fast eiendom, utlete av hotelrom og konferansefasiliteter og felleskostnader. Stiftelsen med datterselskaper har virksomheter i Vestfold

10. Lønnskostnader, antall ansatte, godtgjørelse, lån til ansatte m.m.

Morselskap		Konsern	
2015	2014	2015	2014
6 279 891	5 356 141	31 977 735	12 950 614
914 940	799 270	4 659 573	1 871 959
124 357	107 593	546 501	287 440
387 998	316 954	-883 174	-3 242 254
7 707 186	6 579 958	36 300 635	11 867 759
14	17	70,5	31
Gjennomsnittlig antall årsverk			
Ytelser til ledende personer i Brunstadstiftelsen			
2015	2014		
761 378	665 847		
0	0		
4 392	122 533		
765 770	788 380		
2015	2014	2015	2014
0	0		333 000
0	0	0	0
0	0	0	333 000
2015	2014	2015	2014
252 200	255 000	597 635	428 000
66 800	68 000	168 520	120 700
194 251	193 666	403 017	258 853
513 251	516 666	1 169 172	807 553

Brunstadstiftelsen

NOTER TIL REGNSKAPET 2015

11. Øvrig langsiktig gjeld

2015	2014
966 139	597 190
77 984 692	142 433 661
365 626 968	270 973 054
444 577 799	414 003 906

Øvrig langsiktig gjeld består av:
Annen langsiktig gjeld
Innskudd bruksretter
Forskuddsavtale - fremtidig bruksrett

2015	2014
374 387 540	9 257 119
77 984 692	142 433 661
365 626 968	270 973 054
817 999 200	422 663 834

Innskudd bruksrett blir inntektsført lineært over 20 år fra første året etter overtagelsen
Årets inntektsføring inkl. leieinntekter

5 341 685	6 014 485	5 341 685	6 014 485
-----------	-----------	-----------	-----------

Brunstad 30. juni 2016

Brunstadstiftelsen

KONTANTSTRØMOPPSTILLING

Morselskap 2 015	Morselskap 2 014	Konsern 2015	Konsern 2014
Kontantstrømmer fra operasjonelle aktiviteter			
26 830	-42 420	37 879	-48 743
-524	-365	-528	-394
4 504	52 000	4 504	52 000
15 976	18 120	16 975	20 258
528	10 938	4 466	21 231
-428	31 505	-133 988	39 901
<u>46 886</u>	<u>69 778</u>	<u>-70 692</u>	<u>84 253</u>
Kontantstrømmer fra investeringsaktiviteter			
-72 843	-9 903	-562 787	-183 872
293 520	2 230	460 258	2 251
<u>220 677</u>	<u>-7 673</u>	<u>-102 529</u>	<u>-181 621</u>
Kontantstrømmer fra finansieringsaktiviteter			
0	-150 900	0	0
-159 316	-13 063	49 762	7 883
-159 931	-622	-168 041	-840
68 574	106 017	385 228	106 017
<u>-250 673</u>	<u>-58 568</u>	<u>266 949</u>	<u>113 060</u>
16 890	3 537	93 728	15 692
10 160	6 623	21 626	5 934
<u>27 050</u>	<u>10 160</u>	<u>115 354</u>	<u>21 626</u>
som består av:			
27 050	10 160	115 354	22 172
	Kortsiktig gjeld kreditinstitusjoner	0	-546
<u>27 050</u>	<u>10 160</u>	<u>115 354</u>	<u>21 626</u>

Brunstad, den 30.06.2016

B.N. r.v. 18/11

Til Styret i
Brunstadstiftelsen

REVISORS BERETNING

Uttalelse om årsregnskapet

Vi har revidert årsregnskapet for Brunstadstiftelsen som består av selskapsregnskap, som viser et overskudd på kr 26 348 939, og konsernregnskap, som viser et overskudd på kr 37 838 188. Selskapsregnskapet og konsernregnskapet består av balanse per 31. desember 2015, resultatregnskap og kontantstrømoppstilling for regnskapsåret avsluttet per denne datoen, og en beskrivelse av vesentlige anvendte regnskapsprinsipper og andre noteopplysninger.

Styret og daglig leders ansvar for årsregnskapet

Styret og daglig leder er ansvarlig for å utarbeide årsregnskapet og for at det gir et rettviseende bilde i samsvar med regnskapslovens regler og god regnskapsskikk i Norge, og for slik intern kontroll som styret og daglig leder finner nødvendig for å muliggjøre utarbeidelsen av et årsregnskap som ikke inneholder vesentlig feilinformasjon, verken som følge av misligheter eller feil.

Revisors oppgaver og plikter

Vår oppgave er å gi uttrykk for en mening om dette årsregnskapet på bakgrunn av vår revisjon. Vi har gjennomført revisjonen i samsvar med lov, forskrift og god revisjonsskikk i Norge, herunder International Standards on Auditing. Revisjonsstandardene krever at vi etterlever etiske krav og planlegger og gjennomfører revisjonen for å oppnå betryggende sikkerhet for at årsregnskapet ikke inneholder vesentlig feilinformasjon.

En revisjon innebærer utførelse av handlinger for å innhente revisjonsbevis for beløpene og opplysningene i årsregnskapet. De valgte handlingene avhenger av revisors skjønn, herunder vurderingen av risikoene for at årsregnskapet inneholder vesentlig feilinformasjon, enten det skyldes misligheter eller feil. Ved en slik risikovurdering tar revisor hensyn til den interne kontrollen som er relevant for stiftelsens utarbeidelse av et årsregnskap som gir et rettviseende bilde.

Formålet er å utforme revisjonshandlinger som er hensiktsmessige etter omstendighetene, men ikke for å gi uttrykk for en mening om effektiviteten av stiftelsens interne kontroll. En revisjon omfatter også en vurdering av om de anvendte regnskapsprinsippene er hensiktsmessige og om regnskapsestimatene utarbeidet av ledelsen er rimelige, samt en vurdering av den samlede presentasjonen av årsregnskapet.

Etter vår oppfatning er innhentet revisjonsbevis tilstrekkelig og hensiktsmessig som grunnlag for vår konklusjon.

Konklusjon

Etter vår mening er årsregnskapet avgitt i samsvar med lov og forskrifter og gir et rettviseende bilde av stiftelsen og konsernet Brunstadstiftelsens finansielle stilling per 31. desember 2015 og av deres resultater og kontantstrømmer for regnskapsåret som ble avsluttet per denne datoen i samsvar med regnskapslovens regler og god regnskapsskikk i Norge.

Uttalelse om øvrige forhold

Konklusjon om årsberetningen

Basert på vår revisjon av årsregnskapet som beskrevet ovenfor, mener vi at opplysningene i årsberetningen om årsregnskapet og forutsetningen om fortsatt drift er konsistente med årsregnskapet og er i samsvar med lov og forskrifter.

Konklusjon om registrering og dokumentasjon


Basert på vår revisjon av årsregnskapet som beskrevet ovenfor, og kontrollhandlinger vi har funnet nødvendig i henhold til internasjonal standard for attestasjonsoppdrag (ISAE) 3000 «Attestasjonsoppdrag som ikke er revisjon eller forenklet revisorkontroll av historisk finansiell informasjon», mener vi at ledelsen har oppfylt sin plikt til å sørge for ordentlig og oversiktlig registrering og dokumentasjon av stiftelsens regnskapsopplysninger i samsvar med lov og god bokføringsskikk i Norge.

Konklusjon om forvaltning

Basert på vår revisjon av årsregnskapet som beskrevet ovenfor, og kontrollhandlinger vi har funnet nødvendige i henhold til internasjonal standard for attestasjonsoppdrag (ISAE) 3000, "Attestasjonsoppdrag som ikke er revisjon eller forenklet revisorkontroll av historisk finansiell informasjon", mener vi stiftelsen er forvaltet i samsvar med lov, stiftelsens formål og vedtektene for øvrig.

Drammen, 15. juli 2016

BDO AS



Tor J. Jelstad

Statsautorisert revisor